

Pasear y conversar

Utiliza estas tarjetas interactivas para hablar con tu bebé o tu hijo/a cuando estéis fuera de casa. Te ayudarán a desarrollar el habla y la comunicación.

**¡Mira, escucha
y conversa!**



Mira, escucha y conversa.

Las conversaciones
que tienes con tu hijo/a
pueden ser decisivas
para su futuro.

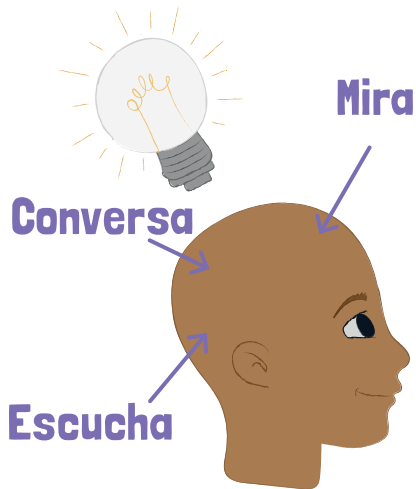


Sabías que...

Hablar con tu bebé antes de que pronuncie una palabra le ayudará a aprender a hablar.

¡Trata de balbucear con tu bebé imitando los sonidos que hace!

¿Por qué?



El 90% del cerebro de tu hijo/a se ha desarrollado a los cinco años.

Puedes contribuir a este desarrollo, a través de oportunidades para hablarle y escucharle siempre que puedas, y presentándole cosas nuevas.

¿Cómo?

- Lee las tarjetas interactivas para tener ideas y llévalas contigo.

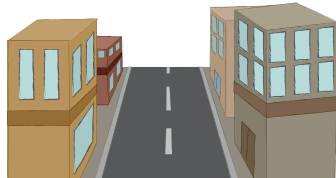
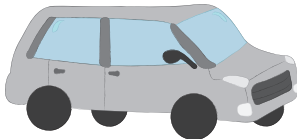
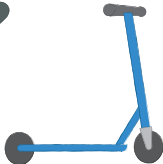
- Sigue el ejemplo de tu hijo/a (fíjate en lo que le interesa).

- Recuerda que cada una de las conversaciones que tienes con tu hijo/a serán muy importantes.




Podrías fijarte y hablar de...

Cosas que están vivas, que se mueven, que puedes oír u oler, el tiempo, letras y números, diferentes formas de moverte, patrones, texturas y mucho más.



Podrías:

Contar
1 2 3 4 5

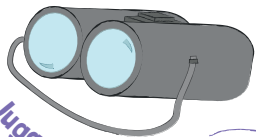


Fijarse en las cosas pequeñas

Utilizar los sentidos



Saltar en un charco



Jugar al veo-veo



Cantar una canción o una canción infantil



Inventar un cuento o una canción



Moverse de diferentes maneras

Seguir el ejemplo de tu hijo/a. Hablar de las cosas que está haciendo y de las que se ha dado cuenta.



Sabías que...

Demostrarle a tu hijo/a que te interesa lo que hace y dice aumenta su confianza.



¡Qué buena idea!
Dar pequeños
pasos te ayuda
a equilibrar


Quando hablas
de lo que hago
me enseñas
nuevas palabras

**Dale a tu bebé o
niño/a tiempo para
pensar y responder
cuando le hables.**



El mejor consejo:

**Espera al menos
5-15 segundos a que
tu hijo/a responda
cuando le hables.**



Me ayuda si me das
un poco de tiempo
para pensar

Cuando espero
a que responda,
me da una
respuesta mejor

Repite los sonidos y las palabras que dice tu hijo/a y añade uno o dos sonidos o más palabras.



Sabías que...

Quando repites lo que dice tu hijo/a, le demuestras que le estás escuchando. Si añades una o dos palabras más, aprenden nuevas palabras y a decir frases más largas.



gato

Sí, ese gato tiene
la cola peluda

da da da, sí, gato

dadadada




**Cuando tengas tiempo,
tómate un momento.
Ve más despacio y
demuéstrale a tu
hijo/a que le estás
escuchando.**



El mejor consejo:

Ayuda a tu hijo/a
a mirar con más
atención, a fijarse en
las cosas que puede
ver u oír.



**Ver tu cara cuando
hablamos me ayuda
a aprender
a comunicarme.**


**Cuando voy
más despacio y
le presto toda
mi atención,
parece tan
feliz...**

Piensa en el tipo de preguntas que formulas. Las mejores preguntas son las que incitan a pensar en lugar de responder con una sola palabra.



Sabías que...

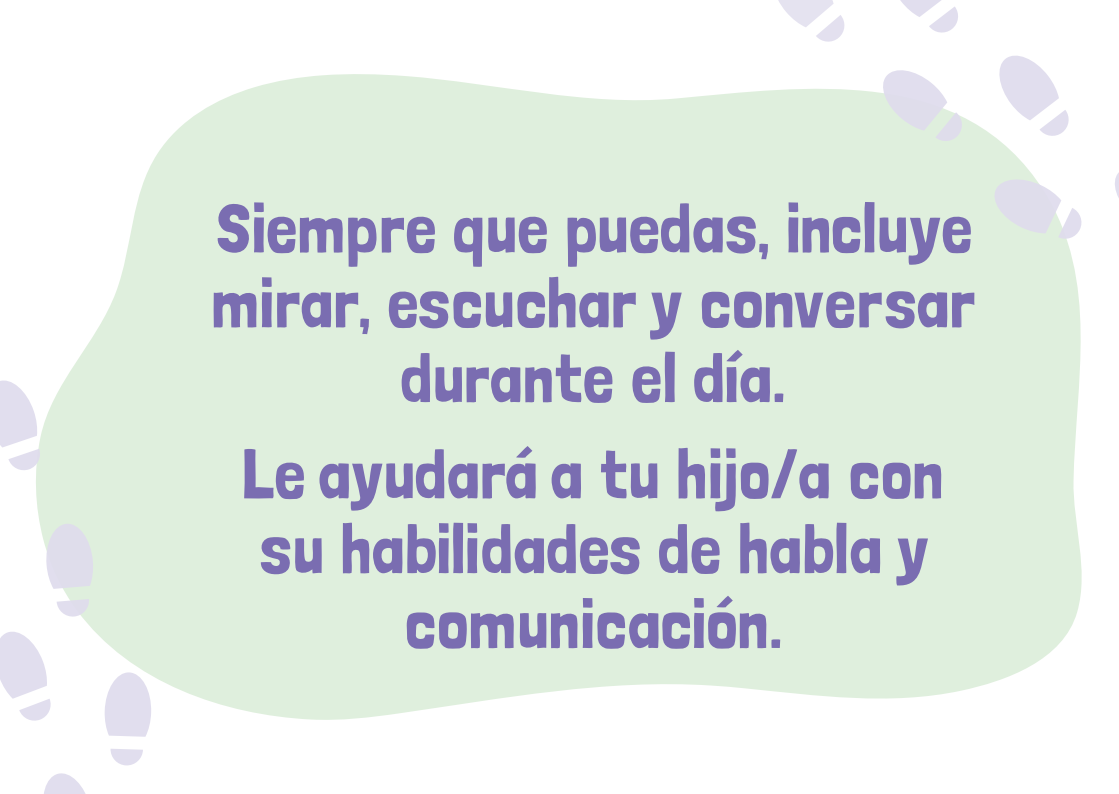
No pasa nada si no puedes responder a todas las preguntas de tu hijo/a. Visiten la biblioteca o utilicen Internet para buscar juntos las respuestas.



Me pregunto
adónde irá ese
caracol.


Creo que el
caracol va a ...

?



Siempre que puedas, incluye mirar, escuchar y conversar durante el día.

Le ayudará a tu hijo/a con su habilidades de habla y comunicación.



Si te preocupa el desarrollo del lenguaje de tu hijo/a, habla con tu pediatra o la guardería.

Hemos consultado a especialistas en logopedia, profesores, profesionales de la primera infancia y padres para elaborar estas tarjetas, que serán muy útiles para tu hijo/a.



Si te interesan más actividades y recursos gratuitos que ayuden al desarrollo de tu hijo/a, visita wordsforlife.org.uk.