

Гуляємо і спілкуємося

Використовуйте ці картки, які допоможуть вам розмовляти з малюком або дитиною, коли ви перебуваєте поза домом або на вулиці. Це допоможе розвинути їхні мовленнєві та комунікативні навички.

Дивимося,
слухаємо і
спілкуємося!



**Дивимося,
слухаємо
і спілкуємося.**

**Розмови, які ви
ведете з дитиною,
можуть вплинути на
її майбутнє.**

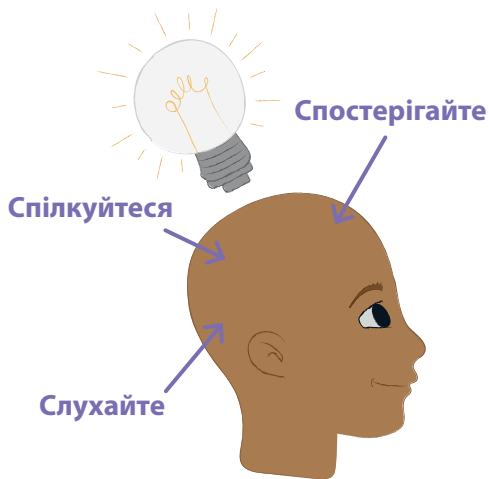


Чи знаєте ви?

Спілкування з дитиною ще до того, як вона навчиться вимовляти слова, допоможе їй навчитися говорити.

Спробуйте спілкуватися з нею, копіюючи звуки, які вона видає!

Для чого?



До п'яти років мозок вашої дитини розвивається на 90%. Ви можете допомогти цьому розвитку, знаходячи можливості говорити і слухати їх якомога частіше, а також знайомлячи їх з новими речами.

Як?

- Читайте картки, які підкажуть вам різні ідеї, а також носіть їх із собою.

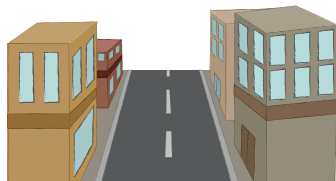
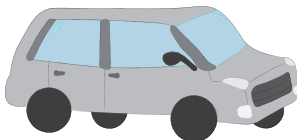
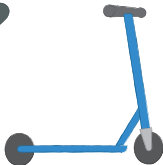

- Слідкуйте за реакцією дитини (помічайте, що її цікавить).

- Кожна розмова, яку ви ведете з дитиною, може вплинути на її майбутнє.




Ви можете помітити і обговорити...

Істот, які живуть, рухаються, речі, які можна почути чи відчувати, погоду, літери та цифри, різні способи пересування, візерунки, текстури та багато іншого.



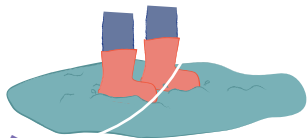
Ви можете:

Порахуйте
1 2 3 4 5



Помічайте
дрібниці

Використовуйте свої
органи чуття



Їпоплекайтеся в калюжі



Пограйте в "Я шпигую"



Заспівайте пісню або
розкажіть дитячий віршик



Придумайте
історію або пісню




Рухайтеся
по-різному

**Спостерігати за
реакцією дитини:
Поговоріть про
те, що вона
робить і що
помітила.**



Чи знаєте ви?

**Показуючи дитині,
що ви зацікавлені
в тому, що вона робить
і говорить, ви підвищуєте
її впевненість у собі.**



Це гарна ідея!
Маленькі кроки
допомагають
зберігати
рівновагу


Коли ви
розмовляєте зі
мною про те, що
я роблю, я вчу
нові слова

**Дайте дитині
час подумати
і відповісти, коли
ви розмовляєте
з нею.**



**Важлива
порада:**

**Дайте принаймні
5-15 секунд дитині на
відповідь, коли ви до
неї звертаєтесь.**



Якщо ви дасте мені трохи часу на роздуми, мені це буде вкрай корисним.

Коли я чекаю на її відповідь, вона дає мені кращу відповідь

**Повторюйте за
дитиною звуки
і слова, які вона
вимовляє, і додайте
ще один або два
звуки чи слова.**



Чи знаєте ви?

**Коли ви копіюєте те, що
говорить ваша дитина, це
показує, що ви її слухаєте.
Додавання одного-двох
додаткових слів вчить
їх нових слів і того, як
говорити довші речення.**



кіт

Так, у цього ката
пухнастий хвіст

Дада, так, кіт


дададада

**Коли матимете час,
знайдіть хвилинку.
Сповільніть темп
і покажіть дитині,
що ви її слухаєте.**



**Важлива
порада:**

**Допоможіть дитині
придивитися уважніше,
відзначити те, що вона
бачить або чує.**



Коли я бачу твоє
обличчя під час розмови,
це допомагає мені
вчитися спілкуватися

Коли я
сповільнююся
і приділяю
йому всю
свою увагу,
він виглядає
таким
щасливим


Обміркуйте, які саме питання ви будете ставити.

Найкращі запитання - це ті, що спонукають до роздумів, а не до однослівної відповіді.



Чи знаєте ви?

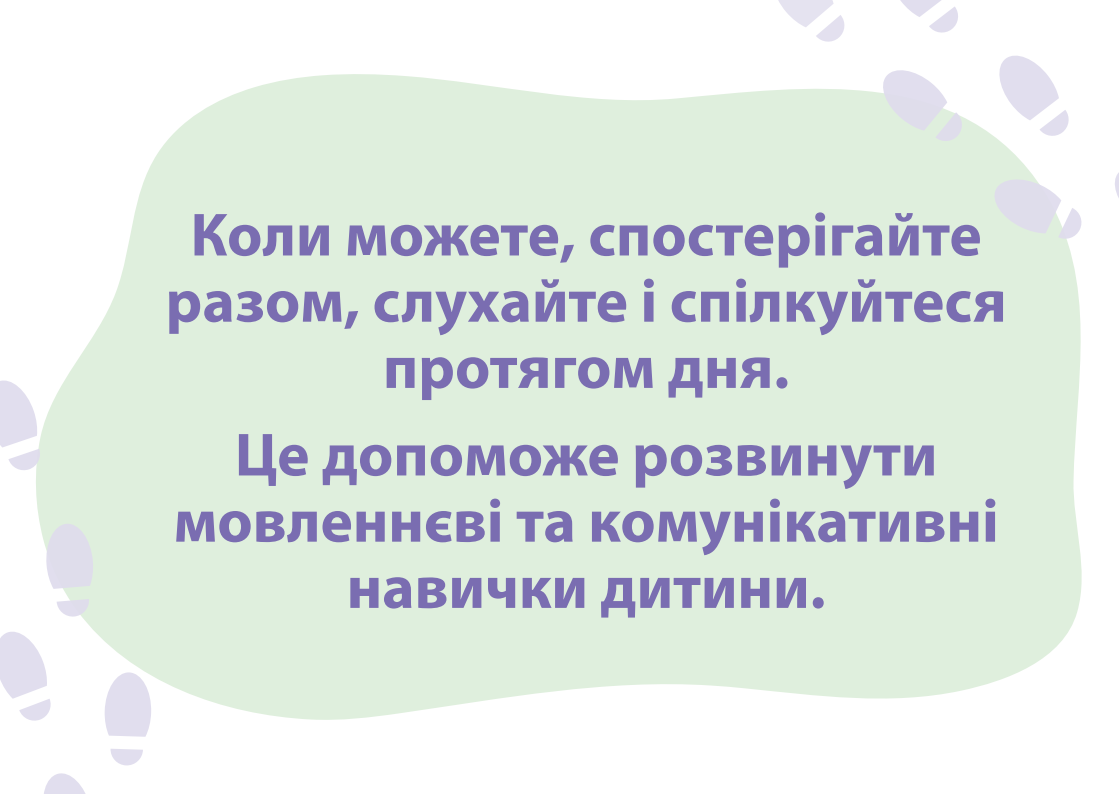
Це нормально, якщо ви не можете відповісти на всі запитання дитини. Відвідайте бібліотеку або скористайтеся інтернетом, щоб разом знайти відповіді.



Цікаво, куди
це равлик
прямує?


Я думаю, що
равлик йде ...

?



**Коли можете, спостерігайте
разом, слухайте і спілкуйтеся
протягом дня.**

**Це допоможе розвинути
мовленнєві та комунікативні
навички дитини.**



**Якщо ви занепокоєні мовним
розвитком вашої дитини,
зверніться до свого сімейного
лікаря, Family Hub або вихователя.**

**Ми консультувалися з логопедами, вчителями, фахівцями
з раннього розвитку та батьками, щоб розробити ці картки,
щоб дати вам змогу допомогти вашій дитині.**



**Щоб знайти більше безкоштовних активностей та
ресурсів, які допоможуть розвитку вашої дитини,
відвідайте сайт [wordsforlife.org.uk](https://www.wordsforlife.org.uk)**